

295053, Республика Крым  
г. Симферополь  
ул. Киевская, дом 6, литера А



тел./факс: (3652) 51-19-43, 24-83-20  
+7 (978) 945-35-75, +7 (978) 700-86-02  
e-mail: yarosh-audit@ukr.net

ОБЩЕСТВО С ОГРАНИЧЕННОЙ ОТВЕТСТВЕННОСТЬЮ  
«АУДИТОРСКАЯ ФИРМА «ЯРОШ»

ИНН/КПП 9102059151/910201001 ОКПО 00774894

---

*Исх. № 62  
от 31 марта 2021 г.*

**АУДИТОРСКОЕ ЗАКЛЮЧЕНИЕ**

**независимого аудитора**

**о бухгалтерской (финансовой) отчетности**

**АКЦИОНЕРНОГО ОБЩЕСТВА «ПЛЕМЗАВОД «КРЫМСКИЙ»**

**За 2020 год**

г. Симферополь

2020год

---

**Акционерам Акционерного общества «ПЛЕМЗАВОД «КРЫМСКИЙ»*****Мнение с оговоркой***

Мы провели аудит прилагаемой годовой бухгалтерской (финансовой) отчетности Акционерного общества «ПЛЕМЗАВОД «КРЫМСКИЙ» (ОГРН 1159102057465, индекс 296533, Республика Крым, Сакский район, село Крымское, площадь Центральная им. М. П. Ушакова, дом 1), состоящей из Бухгалтерского баланса по состоянию на 31 декабря 2020 года, Отчета о финансовых результатах за 2020 год, Приложений к Бухгалтерскому балансу и Отчету о финансовых результатах, в том числе - Отчета об изменениях капитала и Отчета о движении денежных средств за год, закончившийся на указанную дату, а также Пояснений к Бухгалтерскому балансу и Отчету о финансовых результатах, включая краткий обзор основных положений учетной политики.

По нашему мнению, за исключением влияния обстоятельств, изложенных в разделе «Основание для выражения мнения с оговоркой» нашего заключения, прилагаемая годовая бухгалтерская (финансовая) отчетность отражает достоверно во всех существенных отношениях финансовое положение Акционерного общества «ПЛЕМЗАВОД «КРЫМСКИЙ» по состоянию на 31 декабря 2020 года, а также его финансовые результаты и движение денежных средств за год, закончившийся на указанную дату, в соответствии с правилами составления бухгалтерской (финансовой) отчетности, установленными в Российской Федерации.

***Основание для выражения мнения с оговоркой***

По строке 1540 «Оценочные обязательства» бухгалтерского баланса не отражены обязательства по оплате отпусков работникам. По нашему мнению, сумма данных оценочных обязательств по состоянию на 31.12.2020 г. не может быть определена нами с достаточной степенью точности. По этой причине не представляется возможным определить количественное влияние искажения на показатель нераспределенной прибыли и взаимозависимые с ним показатели отчета о финансовых результатах.

Мы провели аудит в соответствии с Международными стандартами аудита (МСА). Наша ответственность в соответствии с этими стандартами описана в разделе «Ответственность аудитора за аудит годовой бухгалтерской (финансовой) отчетности» настоящего заключения. Мы являемся независимыми по отношению к аудируемому лицу в соответствии с Правилами независимости аудиторов и аудиторских организаций и Кодексом профессиональной этики аудиторов, соответствующими Кодексу этики профессиональных бухгалтеров, разработанному Советом по международным

стандартам этики для профессиональных бухгалтеров, и нами выполнены прочие иные обязанности в соответствии с этими требованиями профессиональной этики. Мы полагаем, что полученные нами аудиторские доказательства являются достаточными и надлежащими, чтобы служить основанием для выражения нашего мнения.

***Ответственность руководства и лиц, отвечающих за корпоративное управление аудируемого лица, за годовую бухгалтерскую (финансовую) отчетность***

Руководство несет ответственность за подготовку и достоверное представление указанной годовой бухгалтерской (финансовой) отчетности в соответствии с правилами составления бухгалтерской (финансовой) отчетности, установленными в Российской Федерации, и за систему внутреннего контроля, которую руководство считает необходимой для подготовки годовой бухгалтерской (финансовой) отчетности, не содержащей существенных искажений вследствие недобросовестных действий или ошибок.

При подготовке годовой бухгалтерской (финансовой) отчетности руководство несет ответственность за оценку способности аудируемого лица продолжать непрерывно свою деятельность, за раскрытие в соответствующих случаях сведений, относящихся к непрерывности деятельности, и за составление отчетности на основе допущения о непрерывности деятельности, за исключением случаев, когда руководство намеревается ликвидировать аудируемое лицо, прекратить его деятельность или когда у него отсутствует какая-либо иная реальная альтернатива, кроме ликвидации или прекращения деятельности.

Лица, отвечающие за корпоративное управление, несут ответственность за надзор за подготовкой годовой бухгалтерской (финансовой) отчетности аудируемого лица.

***Ответственность аудитора за аудит годовой бухгалтерской (финансовой) отчетности***

Наша цель состоит в получении разумной уверенности в том, что годовая бухгалтерская (финансовая) отчетность не содержит существенных искажений вследствие недобросовестных действий или ошибок, и в выпуске аудиторского заключения, содержащего наше мнение. Разумная уверенность представляет собой высокую степень уверенности, но не является гарантией того, что аудит, проведенный в соответствии с МСА, всегда выявляет существенные искажения при их наличии. Искажения могут быть результатом недобросовестных действий или ошибок и считаются существенными, если можно обоснованно предположить, что в отдельности или в совокупности они могут повлиять на экономические решения пользователей, принимаемые на основе этой годовой бухгалтерской (финансовой) отчетности.

В рамках аудита, проводимого в соответствии с МСА, мы применяем профессиональное суждение и сохраняем профессиональный скептицизм на протяжении всего аудита. Кроме того, мы выполняем следующее:

- а) выявляем и оцениваем риски существенного искажения годовой бухгалтерской (финансовой) отчетности вследствие недобросовестных действий или ошибок; разрабатываем и проводим аудиторские процедуры в ответ на эти риски; получаем аудиторские доказательства, являющиеся достаточными и надлежащими, чтобы служить основанием для выражения нашего мнения. Риск необнаружения существенного искажения в результате недобросовестных действий выше, чем риск необнаружения существенного искажения в результате ошибки, так как недобросовестные действия могут включать сговор, подлог, умышленный пропуск, искаженное представление информации или действия в обход системы внутреннего контроля;
- б) получаем понимание системы внутреннего контроля, имеющей значение для аудита, с целью разработки аудиторских процедур, соответствующих обстоятельствам, но не с целью выражения мнения об эффективности системы внутреннего контроля аудируемого лица;
- в) оцениваем надлежащий характер применяемой учетной политики и обоснованность оценочных значений, рассчитанных руководством и соответствующего раскрытия информации;
- г) делаем вывод о правомерности применения руководством аудируемого лица допущения о непрерывности деятельности, а на основании полученных аудиторских доказательств – вывод о том, имеется ли существенная неопределенность в связи с событиями или условиями, в результате которых могут возникнуть значительные сомнения в способности аудируемого лица продолжать непрерывно свою деятельность. Если мы приходим к выводу о наличии существенной неопределенности, мы должны привлечь внимание в нашем аудиторском заключении к соответствующему раскрытию информации в годовой бухгалтерской (финансовой) отчетности или, если такое раскрытие информации является ненадлежащим, модифицировать наше мнение. Наши выводы основаны на аудиторских доказательствах, полученных до даты нашего аудиторского заключения. Однако будущие события или условия могут привести к тому, что аудируемое лицо утратит способность продолжать непрерывно свою деятельность;
- д) проводим оценку представления годовой бухгалтерской (финансовой) отчетности в целом, ее структуры и содержания, включая раскрытие информации, а также того, представляет ли годовая бухгалтерская (финансовая) отчетность лежащие в ее основе операции и события так, чтобы было обеспечено их достоверное представление.

Мы осуществляем информационное взаимодействие с лицами, отвечающими за корпоративное управление аудируемого лица, доводя до их сведения, помимо прочего, информацию о запланированном объеме и сроках аудита, а также о существенных

замечаниях по результатам аудита, в том числе о значительных недостатках системы внутреннего контроля, которые мы выявляем в процессе аудита.

Директор  
ООО «Аудиторская фирма «ЯРОШ»

Квалификационный сертификат аудитора №03-000667  
Член саморегулируемой организации аудиторов Ассоциации «Содружество»  
ОРНЗ в реестре аудиторов: №21906110160



В.Н. Ярош

Сведения об аудиторской фирме:

Наименование: Общество с ограниченной ответственностью «Аудиторская фирма «ЯРОШ»  
ОГРН 1149102125743

Местонахождение: 295053, Республика Крым, город Симферополь, улица Киевская, 6, литера «А»

Член саморегулируемой организации аудиторов Ассоциации «Содружество»

ОРНЗ в реестре аудиторов и аудиторских организаций: №11906111417


Дата выдачи аудиторского заключения: «31» марта 2021 г.

**Бухгалтерский баланс**  
на 31 декабря 2020 г.

Организация <u>Акционерное общество "Племзавод "Крымский"</u>	по ОКПО	Коды		
Идентификационный номер налогоплательщика	ИНН	0710001		
Вид экономической деятельности <u>Разведение крупного рогатого скота</u>	по	31	12	2020
Организационно-правовая форма / форма собственности <u>Непубличные акционерные общества / Частная собственность</u>	по ОКОПФ / ОКФС	00860441		
Единица измерения: в тыс. рублей	по ОКЕИ	9107036944		
Местонахождение (адрес) <u>296533, Крым Респ, Сакский р-н, Крымское с, Центральная им М.П.Ушакова пл, д. № 1</u>		01.41		
Бухгалтерская отчетность подлежит обязательному аудиту <input checked="" type="checkbox"/> ДА <input type="checkbox"/> НЕТ		12267	16	
Наименование аудиторской организации/фамилия, имя, отчество (при наличии) индивидуального аудитора <u>ООО "АФ "ЯРОШ"</u>		384		
Идентификационный номер налогоплательщика аудиторской организации/индивидуального аудитора	ИНН	9102059151		
Основной государственный регистрационный номер аудиторской организации/индивидуального аудитора	ОГРН/ОГРНИП	1149102125743		

Пояснения	Наименование показателя	Код	На 31 декабря 2020 г.	На 31 декабря 2019 г.	На 31 декабря 2018 г.
	<b>АКТИВ</b>				
	<b>I. ВНЕОБОРОТНЫЕ АКТИВЫ</b>				
	Нематериальные активы	1110	-	-	-
	Результаты исследований и разработок	1120	-	-	-
	Нематериальные поисковые активы	1130	-	-	-
	Материальные поисковые активы	1140	-	-	-
1.5, 3.1	Основные средства	1150	1 267	1 606	2 233
	Доходные вложения в материальные ценности	1160	-	-	-
3.2	Финансовые вложения	1170	-	114	114
	Отложенные налоговые активы	1180	-	-	-
	Прочие внеоборотные активы	1190	5 675	5 675	5 675
	Итого по разделу I	1100	6 942	7 395	8 022
	<b>II. ОБОРОТНЫЕ АКТИВЫ</b>				
1.5, 3.3	Запасы	1210	527	3 603	6 589
	Налог на добавленную стоимость по приобретенным ценностям	1220	-	-	-
1.5, 3.4	Дебиторская задолженность	1230	10 050	10 788	4 768
3.2	Финансовые вложения (за исключением денежных эквивалентов)	1240	4 235	4 235	6 200
	Денежные средства и денежные эквиваленты	1250	44	16	11
	Прочие оборотные активы	1260	-	-	-
	Итого по разделу II	1200	14 856	18 642	17 568
	<b>БАЛАНС</b>	1600	21 798	26 037	25 590

Пояснения	Наименование показателя	Код	На 31 декабря 2020 г.	На 31 декабря 2019 г.	На 31 декабря 2018 г.
	<b>ПАССИВ</b>				
	<b>III. КАПИТАЛ И РЕЗЕРВЫ</b>				
3.5	Уставный капитал (складочный капитал, уставный фонд, вклады товарищей)	1310	21 294	21 294	21 294
	Собственные акции, выкупленные у акционеров	1320	-	-	-
3.5	Переоценка внеоборотных активов	1340	22 376	22 376	22 376
	Добавочный капитал (без переоценки)	1350	-	114	114
3.5	Резервный капитал	1360	121	121	121
3.5	Нераспределенная прибыль (непокрытый убыток)	1370	(24 317)	(20 334)	(18 874)
	<b>Итого по разделу III</b>	<b>1300</b>	<b>19 474</b>	<b>23 571</b>	<b>25 031</b>
	<b>IV. ДОЛГОСРОЧНЫЕ ОБЯЗАТЕЛЬСТВА</b>				
1.5, 3.6	Заемные средства	1410	-	-	-
	Отложенные налоговые обязательства	1420	-	-	-
	Оценочные обязательства	1430	-	-	-
	Прочие обязательства	1450	-	-	-
	<b>Итого по разделу IV</b>	<b>1400</b>	<b>-</b>	<b>-</b>	<b>-</b>
	<b>V. КРАТКОСРОЧНЫЕ ОБЯЗАТЕЛЬСТВА</b>				
1.5, 3.6	Заемные средства	1510	245	245	-
3.6	Кредиторская задолженность	1520	2 079	2 221	559
	Доходы будущих периодов	1530	-	-	-
	Оценочные обязательства	1540	-	-	-
	Прочие обязательства	1550	-	-	-
	<b>Итого по разделу V</b>	<b>1500</b>	<b>2 324</b>	<b>2 466</b>	<b>559</b>
	<b>БАЛАНС</b>	<b>1700</b>	<b>21 798</b>	<b>26 037</b>	<b>25 590</b>



Барановский Владимир  
Николаевич

(подпись)

(расшифровка подписи)

31 марта 2021 г.

**Отчет о финансовых результатах**  
за Январь - Декабрь 2020 г.

		Коды		
		0710002		
Форма по ОКУД	Дата (число, месяц, год)	31	12	2020
Организация <u>Акционерное общество "Племзавод "Крымский"</u>	по ОКПО	00860441		
Идентификационный номер налогоплательщика	ИНН	9107036944		
Вид экономической деятельности <u>Разведение крупного рогатого скота</u>	по ОКВЭД 2	01.41		
Организационно-правовая форма / форма собственности <u>Непубличные акционерные общества / Частная собственность</u>	по ОКОПФ / ОКФС	12267	16	
Единица измерения: в тыс. рублей	по ОКЕИ	384		

Пояснения	Наименование показателя	Код	За Январь - Декабрь 2020 г.	За Январь - Декабрь 2019 г.
1.5	Выручка	2110	2 440	8 824
1.5, 3.7	Себестоимость продаж	2120	(91)	(9 927)
	Валовая прибыль (убыток)	2100	2 349	(1 103)
	Коммерческие расходы	2210	-	-
1.5, 3.7	Управленческие расходы	2220	(2 701)	-
	Прибыль (убыток) от продаж	2200	(352)	(1 103)
	Доходы от участия в других организациях	2310	-	-
	Проценты к получению	2320	13	17
	Проценты к уплате	2330	-	-
3.8	Прочие доходы	2340	33	187
3.8	Прочие расходы	2350	(3673)	(561)
	Прибыль (убыток) до налогообложения	2300	(3979)	(1 460)
	Налог на прибыль	2410	-	-
	в том числе:			
	текущий налог на прибыль	2411	-	-
	отложенный налог на прибыль	2412	-	-
	Прочее	2460	(4)	-
	Чистая прибыль (убыток)	2400	(3983)	(1 460)



Пояснения	Наименование показателя	Код	За Январь - Декабрь 2020 г.	За Январь - Декабрь 2019 г.
	<b>СПРАВОЧНО</b>			
	Результат от переоценки внеоборотных активов, не включаемый в чистую прибыль (убыток) периода	2510	-	-
	Результат от прочих операций, не включаемый в чистую прибыль (убыток) периода	2520	-	-
	Налог на прибыль от операций, результат которых не включается в чистую прибыль (убыток) периода	2530	-	-
	Совокупный финансовый результат периода	2500	(3983)	(1 460)
3,5	Базовая прибыль (убыток) на акцию	2900	(0,14029)	(0,05142)
	Разводненная прибыль (убыток) на акцию	2910	-	0



директор

(подпись)

Барановский Владимир

Николаевич


(расшифровка подписи)

**Отчет о движении денежных средств**  
за Январь - Декабрь 2020 г.

Организация <u>Акционерное общество "Племзавод "Крымский"</u> Идентификационный номер налогоплательщика _____ Вид экономической деятельности <u>Разведение крупного рогатого скота</u> Организационно-правовая форма / форма собственности <u>Непубличные акционерные общества / Частная собственность</u> Единица измерения: в тыс. рублей	Форма по ОКУД _____ Дата (число, месяц, год) _____ по ОКПО _____ ИНН _____ по ОКВЭД 2 _____ по ОКОПФ / ОКФС _____ по ОКЕИ _____	<b>Коды</b> <b>0710005</b>		
		31	12	2020
		00860441		
		9107036944		
		01.41		
		12267	16	
	384			

Наименование показателя	Код	За Январь - Декабрь 2020 г.	За Январь - Декабрь 2019 г.
<b>Денежные потоки от текущих операций</b>			
Поступления - всего	4110	2857	3028
в том числе:			
от продажи продукции, товаров, работ и услуг	4111	2857	2529
арендных платежей, лицензионных платежей, роялти, комиссионных и иных аналогичных платежей	4112	-	499
от перепродажи финансовых вложений	4113	-	-
	4114	-	-
прочие поступления	4119	-	-
Платежи - всего	4120	(2651)	(4988)
в том числе:			
поставщикам (подрядчикам) за сырье, материалы, работы, услуги	4121	(1891)	(3516)
в связи с оплатой труда работников	4122	(475)	(648)
процентов по долговым обязательствам	4123	-	-
налога на прибыль организаций	4124	-	-
	4125	-	-
прочие платежи	4129	(285)	(824)
Сальдо денежных потоков от текущих операций	4100	206	(1960)
<b>Денежные потоки от инвестиционных операций</b>			
Поступления - всего	4210	-	3155
в том числе:			
от продажи внеоборотных активов (кроме финансовых вложений)	4211	-	-
от продажи акций других организаций (долей участия)	4212	-	-
от возврата предоставленных займов, от продажи долговых ценных бумаг (прав требования денежных средств к другим лицам)	4213	-	3155
дивидендов, процентов по долговым финансовым вложениям и аналогичных поступлений от долевого участия в других организациях	4214	-	-
	4215	-	-
прочие поступления	4219	-	-
Платежи - всего	4220	(178)	(1190)
в том числе:			
в связи с приобретением, созданием, модернизацией, реконструкцией и подготовкой к использованию внеоборотных активов	4221	(178)	-
в связи с приобретением акций других организаций (долей участия)	4222	-	-
в связи с приобретением долговых ценных бумаг (прав требования денежных средств к другим лицам), предоставление займов другим лицам	4223	-	(1190)
процентов по долговым обязательствам, включаемым в стоимость инвестиционного актива	4224	-	-
	4225	-	-
прочие платежи	4229	-	-
Сальдо денежных потоков от инвестиционных операций	4200	(178)	1965

Наименование показателя	Код	За Январь - Декабрь 2020 г.	За Январь - Декабрь 2019 г.
<b>Денежные потоки от финансовых операций</b>			
Поступления - всего	4310	-	-
в том числе:			
получение кредитов и займов	4311	-	-
денежных вкладов собственников (участников)	4312	-	-
от выпуска акций, увеличения долей участия	4313	-	-
от выпуска облигаций, векселей и других долговых ценных бумаг и др.	4314	-	-
	4315	-	-
прочие поступления	4319	-	-
Платежи - всего	4320	-	-
в том числе:			
соотвенникам (участникам) в связи с выкупом у них акций (долей участия) организации или их выходом из состава участников	4321	-	-
на уплату дивидендов и иных платежей по распределению прибыли в пользу собственников	4322	-	-
в связи с погашением (выкупом) векселей и других долговых ценных бумаг, возврат кредитов и займов	4323	-	-
	4324	-	-
прочие платежи	4329	-	-
Сальдо денежных потоков от финансовых операций	4300	-	-
Сальдо денежных потоков за отчетный период	4400	28	5
Остаток денежных средств и денежных эквивалентов на начало отчетного периода	4450	16	11
Остаток денежных средств и денежных эквивалентов на конец отчетного периода	4500	44	16
Величина влияния изменения курса иностранной валюты по отношению к рублю	4490	-	-



Руководитель

(подпись)

Барайовский Владимир

Николаевич

(расшифровка подписи)

**Отчет об изменениях капитала**  
за Январь - Декабрь 2020 г.

Коды		
0710004		
31	12	2020
00860441		
9107036944		
01.41		
12267	16	
384		

Организация Акционерное общество "Племзавод "Крымский" Форма по ОКУД  
 за Январь - Декабрь 2020 г. Дата (число, месяц, год) 31 12 2020  
 Идентификационный номер налогоплательщика по ОКПО 00860441  
 Вид экономической деятельности по ОКВЭД 2 01.41  
 Разведение крупного рогатого скота по ОКФС 16  
 Организационно-правовая форма / форма собственности по ОКФС / ОКФС  
 Непубличные акционерные общества / Частная собственность по ОКЕИ 384  
 Единица измерения: в тыс. рублей

**1. Движение капитала**

Наименование показателя	Код	Уставный капитал	Собственные акции, выкупленные у акционеров	Добавочный капитал	Резервный капитал	Нераспределенная прибыль (непокрытый убыток)	Итого
Величина капитала на 31 декабря 2018 г.	3100	21 294	-	22 490	121	(18 874)	25 031
Увеличение капитала - всего:	3210	-	-	-	-	-	-
в том числе:							
чистая прибыль	3211	X	X	X	X	-	-
переоценка имущества	3212	X	X	-	X	-	-
доходы, относящиеся непосредственно на увеличение капитала	3213	X	X	-	X	-	-
дополнительный выпуск акций	3214	-	-	-	X	-	-
увеличение номинальной стоимости	3215	-	-	-	X	X	X
реорганизация юридического лица	3216	-	-	-	-	-	-
Уменьшение капитала - всего:	3220	-	-	-	-	(1460)	(1460)
в том числе:							
убыток	3221	X	X	X	X	(1460)	(1460)
переоценка имущества	3222	X	X	-	X	-	-
расходы, относящиеся непосредственно на уменьшение капитала	3223	X	X	-	X	-	-
уменьшение номинальной стоимости акций	3224	-	-	-	X	-	-
уменьшение количества акций	3225	-	-	-	X	-	-
реорганизация юридического лица	3226	-	-	-	-	-	-
дивиденды	3227	X	X	X	X	-	-


Наименование показателя	Код	Уставный капитал	Собственные акции, выкупленные у акционеров	Добавочный капитал	Резервный капитал	Нераспределенная прибыль (непокрытый убыток)	Итого
Изменение добавочного капитала	3230	X	X	-	-	-	X
Изменение резервного капитала	3240	X	X	X	-	-	X
Величина капитала на 31 декабря 2019 г.	3200	21 294	-	22 490	121	(20 334)	23 571
За 2020 г.							
Увеличение капитала - всего:	3310	-	-	-	-	-	-
в том числе:							
чистая прибыль	3311	X	X	X	X	-	-
переоценка имущества	3312	X	X	-	X	-	-
доходы, относящиеся непосредственно на увеличение капитала	3313	X	X	-	X	-	-
дополнительный выпуск акций	3314	-	-	-	X	X	-
увеличение номинальной стоимости	3315	-	-	-	X	-	X
реорганизация юридического лица	3316	-	-	-	-	-	-
Уменьшение капитала - всего:	3320	-	-	(114)	-	(3983)	(4097)
в том числе:							
убыток	3321	X	X	X	X	(3983)	(3983)
переоценка имущества	3322	X	X	-	X	-	-
расходы, относящиеся непосредственно на уменьшение капитала	3323	X	X	(114)	X	-	(114)
уменьшение номинальной стоимости акций	3324	-	-	-	X	-	-
уменьшение количества акций	3325	-	-	-	X	-	-
реорганизация юридического лица	3326	-	-	-	-	-	-
дивиденды	3327	X	X	X	X	-	-
Изменение добавочного капитала	3330	X	X	-	-	-	X
Изменение резервного капитала	3340	X	X	X	-	-	X
Величина капитала на 31 декабря 2020 г.	3300	21 294	-	22 376	121	(24 317)	19 474

**2. Корректировки в связи с изменением учетной политики и исправлением ошибок**

Наименование показателя	Код	Изменения капитала за 2019 г.		
		На 31 декабря 2018 г.	за счет чистой прибыли (убытка)	за счет иных факторов
<b>Капитал - всего</b>				
до корректировок	3400	-	-	-
корректировка в связи с:				
изменением учетной политики	3410	-	-	-
исправлением ошибок	3420	-	-	-
после корректировок	3500	-	-	-
в том числе:				
нераспределенная прибыль (непокрытый убыток):				
до корректировок	3401	-	-	-
корректировка в связи с:				
изменением учетной политики	3411	-	-	-
исправлением ошибок	3421	-	-	-
после корректировок	3501	-	-	-
по другим статьям капитала				
до корректировок	3402	-	-	-
корректировка в связи с:				
изменением учетной политики	3412	-	-	-
исправлением ошибок	3422	-	-	-
после корректировок	3502	-	-	-

**3. Чистые активы**

Наименование показателя	Код	На 31 декабря 2020 г.	На 31 декабря 2019 г.	На 31 декабря 2018 г.
Чистые активы	3600	19 474	23 571	25 031


  
**Барановский Владимир**
  
**Николаевич**
  
 (расшифровка подписи)

**ПОЯСНЕНИЯ**  
**к бухгалтерской (финансовой) отчетности**  
**АО «ПЛЕМЗАВОД «КРЫМСКИЙ» за 2020 год**

Пояснения являются неотъемлемой частью бухгалтерской (финансовой) отчетности АО «ПЛЕМЗАВОД «КРЫМСКИЙ» за 2020 год, подготовленной в соответствии с действующим законодательством Российской Федерации.

**АКЦИОНЕРНОЕ ОБЩЕСТВО «ПЛЕМЗАВОД «КРЫМСКИЙ»** (далее – АО) создано 27.02.1997 в ходе приватизации. Сведения о нем как о юридическом лице, которое имело место нахождения постоянно действующего исполнительного органа на территории Республики Крым на день ее принятия в Российскую Федерацию и образования в составе Российской Федерации новых субъектов, внесены в ЕГРЮЛ 16.02.2015 Инспекцией Федеральной налоговой службы по г. Симферополу, ОГРН 1159102057465.

Основным видом деятельности АО является выращивание зерновых (кроме риса), зернобобовых культур и семян масличных культур, а также сдача имущества в аренду.

В 2020 году обществом получена лицензия на пользование недрами ВЭ серия СИМ № 51772 на осуществление работ по разведке и добыче запасов участка Альминский 2 Альминского месторождения подземных вод (скважина № 3947) для технического водоснабжения, выдан Министерством экологии и природных ресурсов РК (п.1 протокола № 8 от 05.06.2020 г.) со сроком действия до 30.06.2030 г.

Списочная численность работников АО за 2020 год составила 3 человека.

Годовое общее собрание акционеров АО «ПЛЕМЗАВОД «КРЫМСКИЙ» состоялось 30.08.2020 г., форма проведения – заочная.

Одним из акционеров АО являлся Фонд имущества и земельных отношений Республики Крым, доля которого в уставном капитале АО «ПЛЕМЗАВОД «КРЫМСКИЙ» по состоянию на 31.12.2019 г. составляла 36,1427%.

Согласно Уведомлению реестродержателя АО «Индустрия – РЕЕСТР» от 19.11.2020 г. о выполнении операции по переходу права собственности при совершении сделки от 11.11.2020 г. на основании договора купли-продажи № 57 от 02.11.2020 г. и передаточного распоряжения от 09.10.2020 г. акции, ранее принадлежащие Республике Крым, были проданы ООО «ПЗ «Крымский».

По состоянию на 31.12.2020 г. доля Республики Крым в уставном капитале АО «Племзавод «Крымский» отсутствует.

Коллегиальный орган управления по состоянию на 31.12.2020 г. – Совет директоров АО: Барановский Владимир Николаевич (доля в УК 0,0871%), Волошенко Павел Николаевич (доля в УК 0,0014%), Тереп Владимир Вячеславович (доля в УК 0%), Токаренко Станислав Антонович (доля в УК 0%), Утешкалиев Альфат Алимгазеевич (доля в УК 0%). Коллегиальный орган переизбран согласно решению годового общего собрания от 30.08.2020 г. (протокол № 8).

Председатель Совета директоров - Токаренко Станислав Антонович.

Единоличный исполнительный орган – директор АО: Барановский Владимир Николаевич (вновь назначен с 25.12.2020 г. – до 24.12.2021 г. по трудовому договору согласно решению заседания Совета директоров от 24.12.2020 г., протокол № 9)

Ревизор АО: Жулаева Татьяна Аркадьевна.

АО «ПЛЕМЗАВОД «КРЫМСКИЙ» является плательщиком единого сельскохозяйственного налога по ставке 4%.

## **1. Представление бухгалтерской отчетности**

### **1.1. Основа представления**



Годовая бухгалтерская (финансовая) отчетность АО «Племзавод «КРЫМСКИЙ» за 2020 год составлена в соответствии с действующими в Российской Федерации правилами бухгалтерского учета и отчетности – Федеральным законом от 06.12.2011 г. N 402-ФЗ «О бухгалтерском учете», Положениями по бухгалтерскому учету, утвержденными Министерством финансов Российской Федерации.

## **1.2. Отчетный период**

Настоящая бухгалтерская (финансовая) отчетность отражает имущественное и финансовое положение АО «Племзавод «КРЫМСКИЙ» и результаты его хозяйственной деятельности за период с 1 января по 31 декабря 2020 года.

## **1.3. Отчетная валюта**

Функциональной валютой учета и валютой представления отчетности является валюта Российской Федерации. Отчетность составлена в тысячах рублей.

## **1.4. Непрерывность деятельности**

Настоящая бухгалтерская (финансовая) отчетность подготовлена исходя из допущений о том, что АО «Племзавод «КРЫМСКИЙ» будет продолжать свою деятельность в обозримом будущем и у него отсутствуют намерения и необходимость ликвидации или существенного сокращения деятельности.

Распространение нового коронавируса COVID-19 в 2020 году вызвало финансовую и экономическую напряженность на мировых рынках. С марта 2020 года наблюдается существенная волатильность на фондовых, валютных и сырьевых рынках. Многими странами, включая Российскую Федерацию, были введены карантинные меры, что оказало существенное влияние на уровень и масштабы деловой активности участников рынка. Ожидается, что как сама пандемия, так и меры по минимизации ее последствий могут повлиять на деятельность компаний из различных отраслей.

Ввиду неопределенности и продолжительности событий Общество не может точно и надежно оценить в денежном выражении влияние данных событий на свое финансовое положение, однако осуществляемая Обществом деятельность не относится к наиболее пострадавшим в условиях ухудшения ситуации в связи с распространением коронавирусной инфекции. Идентифицированные на дату подписания бухгалтерской (финансовой) отчетности АО «Племзавод «КРЫМСКИЙ» за 2020 год события и условия не могут свидетельствовать о невозможности или ставить под значительное сомнение способность Общества продолжать свою деятельность непрерывно в течение как минимум 12 месяцев, следующих за отчетным периодом. Руководство Общества продолжает отслеживать и анализировать возможные воздействия изменяющихся микро- и макроэкономических экономических условий на финансовое положение и результаты деятельности Общества.

## **1.5. Существенные аспекты учетной политики**

Ведение бухгалтерского учета и составление бухгалтерской отчетности в отчетном и предшествующем отчетному периодах осуществлялось в АО в соответствии с Учетной политикой, составленной в соответствии с требованиями законов Российской Федерации и изданными в соответствии с ними нормативными правовыми актами.

### **Основные средства**

К основным средствам относится имущество сроком полезного использования, превышающим 12 месяцев, и стоимостью более 40.000 руб., используемое для организации деятельности управленческих нужд. Имущество, первоначальная стоимость которого менее 40.000 руб., включается в состав материально-производственных запасов.

Переоценка групп однородных объектов основных средств по текущей (восстановительной) стоимости (в соответствии с п.15 ПБУ 6/01 «Учет основных средств») не проводилась.

Амортизация основных средств в целях бухгалтерского учета начисляется ежемесячно линейным способом.

Классификация основных средств, включаемых в амортизационные группы, утвержденная Постановлением Правительства Российской Федерации от 01 января 2002г. №1 «О классификации основных средств, включаемых в амортизационные группы», используется в качестве основного источника информации при принятии решения о сроках полезного использования объектов. Срок полезного использования основных средств, которые не указаны в амортизационных группах, устанавливается АО «ПЛЕМЗАВОД «КРЫМСКИЙ» самостоятельно, исходя из технических условий и рекомендаций организации-изготовителя.

#### **Материально-производственные запасы (далее – МПЗ)**

Учет материально-производственных запасов ведется в соответствии с ПБУ 5 «Учет материально-производственных запасов». Материально-производственные запасы принимаются к учету по фактической стоимости приобретения. Оценка материально-производственных запасов при отпуске в производство и прочем выбытии производится по методу ФИФО.

Транспортно-заготовительные расходы (далее – ТЗР), относящиеся к приобретенным МПЗ, принимаются к учету путем прямого включения в фактическую себестоимость таких МПЗ. При этом распределение ТЗР между единицами учета МПЗ производится пропорционально стоимости каждой единицы МПЗ в общей стоимости принятых к учету МПЗ.

На конец отчетного года АО создан резерв под снижение стоимости запасов, поскольку фактическая себестоимость готовой продукции на 31.12.2020 г. выше текущей рыночной стоимости.

#### **Дебиторская задолженность**

Резерв по сомнительным долгам создается АО в отношении сомнительной дебиторской задолженности, т.е. по задолженности, которая не погашена в сроки, установленные договором, и не обеспечена соответствующими гарантиями. Если дебиторская задолженность не подтверждается договором или возникла не в силу каких-либо договорных обязательств, то такая задолженность в расчет резерва по сомнительным долгам АО не включается.

Величина резерва определяется на конец каждого полугодия отдельно по каждому сомнительному долгу в зависимости от финансового состояния (платежеспособности) должника и оценки вероятности погашения долга полностью или частично. Для расчета резерва по сомнительным долгам принимается полная сумма задолженности по договору с учетом НДС.

#### **Оценочные обязательства, условные обязательства и условные активы**

Оценочные обязательства отражаются на счете учета резервов предстоящих расходов с применением ПБУ 8/2010 «Оценочные обязательства». Оценочные обязательства признаются в наиболее достоверной денежной оценке расходов, необходимых для расчетов по этому обязательству. Размер отчислений в оценочный резерв на оплату отпусков рассчитывается исходя из фактических размеров фонда оплаты труда за месяц, включая взносы во внебюджетные фонды.

В 2020 г. резервы предстоящих расходов и платежей не создавались.

#### **Учет государственной помощи**

Государственная помощь, предоставляемая из бюджетов бюджетной системы РФ в форме денежных субсидий, в бухгалтерском учете отражается по мере фактического получения государственной помощи.

Доходы будущих периодов, связанные с полученными бюджетными средствами на финансирование

- капитальных затрат отражаются в бухгалтерском балансе в качестве отдельной статьи долгосрочных активов и в Отчете о финансовых результатах – в качестве отдельной статьи доходов;

- текущих расходов отражаются в Отчете о финансовых расходах (с учетом существенности) в качестве отдельной статьи доходов.

#### **Кредиты и займы полученные**

Заемные средства учитываются в соответствии с условиями договоров займа в сумме фактически поступивших денежных средств.

Проценты, причитающиеся к оплате займодавцу (кредитору), за исключением той их части, которая подлежит включению в стоимость инвестиционного актива, учитываются в составе прочих расходов в том отчетном периоде, к которому относятся.

Дополнительные расходы, связанные с получением займов и кредитов, включаются в прочие расходы периода, в котором были произведены указанные расходы.

Пересчет суммы задолженности по кредиту (займу), выраженному в иностранной валюте, в рубли производится на дату совершения операции в иностранной валюте, а также на отчетную дату составления бухгалтерской отчетности. Курсовые разницы, относящиеся к займам и кредитам, выраженным в иностранной валюте, отражаются в составе прочих доходов / расходов.

#### **Признание доходов и расходов**

Учет доходов и расходов ведется в соответствии с ПБУ 9/99 «Доходы организации» и ПБУ 10/99 «Расходы организации» методом начисления.

В зависимости от характера и условий получения Общество выделяет следующие виды доходов:

- ✓ доходы от обычных видов деятельности;
- ✓ прочие доходы.

Доходы от обычных видов деятельности включают выручку от реализации сельскохозяйственной продукции и доходы от предоставления имущества во временное пользование по договорам аренды. Учет выручки в целях бухгалтерского и налогового учета ведется по мере отгрузки (передачи) товаров (работ, услуг), имущественных прав (метод начисления).

В составе прочих доходов учитываются:

- ✓ поступления от продажи основных средств и материально-производственных запасов;
- ✓ проценты, полученные за предоставление в пользование денежных средств организации, а также проценты за использование банком денежных средств, находящихся на счете организации в этом банке;
- ✓ курсовые разницы;
- ✓ реализация права требования по договорам цессии;
- ✓ суммы кредиторской задолженности, по которой истек срок исковой давности;
- ✓ прибыль прошлых лет, выявленная в отчетном году;
- ✓ излишки по товарно-материальным ценностям;
- ✓ прочие доходы.

Расходы АО в зависимости от их характера, условий осуществления и направлений деятельности подразделяются на:

- ✓ расходы по обычным видам деятельности;
- ✓ прочие расходы.

Расходы признаются в том отчетном периоде, в котором имели место, независимо от времени фактической выплаты денежных средств и иной формы осуществления (метод начисления).

В составе прочих расходов учитываются:

- ✓ расходы, связанные с продажей, выбытием и прочим списанием основных средств;
- ✓ проценты, уплачиваемые организацией за предоставление ей в пользование денежных средств (кредитов, займов);
- ✓ расходы, связанные с оплатой услуг, оказываемых кредитными организациями;
- ✓ реализация права требования по договорам цессии;
- ✓ отчисления в оценочные резервы, создаваемые в соответствии с правилами бухгалтерского учета (резервы по сомнительным долгам, резерв отпусков);
- ✓ курсовые разницы;
- ✓ суммы дебиторской задолженности, по которой истек срок исковой давности
- ✓ убытки прошлых лет, признанные в отчетном году;
- ✓ прочие расходы.

### Управленческие и коммерческие расходы

Управленческие расходы с 1 января 2020 г. признаются косвенными расходами организации, включаются в себестоимость проданных продукции, товаров, работ и услуг полностью в отчетном году их признания в качестве расходов по обычным видам деятельности.

До 01 января 2020 г. управленческие расходы распределялись между видами продукции, учтенными на отдельных субсчетах по счету 20 «Производство» пропорционально установленной базе распределения.

Изменение учетной политики организации по вопросу учета управленческих (общехозяйственных) расходов обосновано требованием рациональности ведения бухгалтерского учета: исходя из соотношения затрат на формирование информации о конкретном объекте бухгалтерского учета и полезности (ценности) этой информации.

Последствия изменения порядка отражения в учете управленческих расходов не оказали существенное влияние на финансовое положение организации, финансовые результаты ее деятельности и движение денежных средств.

Коммерческие расходы признаются косвенными расходами предприятия и полностью отражаются в отчетном году их признания в качестве расходов по обычным видам деятельности.

## 2. Связанные стороны, операции и расчеты с ними

Для целей составления бухгалтерской (финансовой) отчетности связанными считаются стороны, если одна из них имеет возможность контролировать другую или оказывать существенное влияние на другую сторону при принятии другой стороной финансовых и операционных решений, в том числе через управленческий персонал.

Наименование общества	Признак связанности	Деятельность	% участия на 31.12.2020 г.
<b>Преобладающие (участвующие) хозяйственные общества и физические лица</b>			
ООО ПЗ «КРЫМСКИЙ»	прямой контроль		84,2687%
Бистаев Салман Алуевич	бенефициарный владелец		84,2687%
<b>зависимые хозяйственные общества</b>			
ООО ИК «АЛЪЯНС КАПИТАЛ»	под контролем бенефициарного владельца	строительство жилых и нежилых зданий	100%
ООО «ТАРГЕТ СЕРВИС-АГРО»	под контролем бенефициарного владельца	Выращивание зерновых (кроме риса), зернобобовых культур и семян масличных культур	100%

основной управленческий персонал				
Барановский Владимир Николаевич	Единоличный исполнительный орган – директор	X		X

Долгосрочные вознаграждения и вознаграждения по окончании трудовой деятельности основному управленческому персоналу, включая вознаграждения в виде опционов и акций АО и выплаты на их основе, не предусмотрены.

Членам Совета директоров выплаты не предусмотрены.

В 2019 - 2020 годах АО «ПЛЕМЗАВОД «КРЫМСКИЙ» осуществляло отдельные хозяйственные операции с организациями, имущество которых также принадлежали Республике Крым или находящимися под государственным влиянием в иных формах, объем которых и остатки расчетов по ним индивидуально не существенны, поэтому информация о них не приводится.

Объем операций по видам	За 2020 год		2019 год	
	тыс. руб.	%	тыс. руб.	%
Балансовая стоимость имущества, арендуемого связанными лицами у АО	622	100%	713	100%
<b>С преобладающими (участвующими) хозяйственными обществами - ООО «ПЗ «Крымский»</b>				
Реализация сельскохозяйственной продукции и НЗП	-	-	6226	69,1%
Доходы в виде арендной платы	1628	20,26%	1760	19,53%
Приобретение товаров и услуг для выращивания продукции у ООО «ПЗ «Крымский»	68	3,39%	2542	49,4%
По договору новации выдача беспроцентного займа (путем перевода ДЗ по аренде в выданные заемные средства)	3044	69,49%	-	-
Получение беспроцентных товарных займов по ГСМ (от ООО «ПЗ «Крымский»), получены в 2019 году (в 2020 году – не погашены на конец периода)	245	100,0%	245	100,0%
Финансовые вложения – заем под 0,3% годовых, выдано в 2019 году ООО «ПЗ «Крымский» (на конец периода)	1190	28,1%	1190	28,1%
проценты по займу	4	30,77%	3	17,64%
<b>Состояние расчетов</b>	На 31.12.2020г.	% в общем показателе	На 31.12.2019г.	% в общем показателе
Дебиторская задолженность	8286	82,45%	8916	82,64%
Кредиторская задолженность	1340	64,45%	1026	46,3%
<b>С зависимыми хозяйственными обществами</b>				
<b>1. ООО «ИК «АЛЬЯНС КАПИТАЛ»</b>				
Финансовые вложения – заем под 0,3% годовых ООО «ИК «АЛЬЯНС КАПИТАЛ» (в 2019 году - частичный возврат из суммы займа 6200 тыс. руб.)	3155	74,5%	3155	74,5%
проценты по займу	9	69,23%	14	82,36%
Финансовые вложения на конец периода	3 045	71,9%	3 045	71,9%
<b>2. ООО «ТАРГЕТ СЕРВИС АГРО»</b>				
Арендная плата	60	2,46%	299	3,31%
Приобретение товаров и услуг для выращивания продукции у ООО «ТАРГЕТ СЕРВИС АГРО»	-	-	860	16,71%
По договору новации выдача беспроцентного займа (путем перевода ДЗ по аренде в выданные заемные	1337	30,51%	-	-

средства)				
<i>Состояние расчетов</i>	<i>На 31.12.2020г.</i>	<i>% в общем показателе</i>	<i>На 31.12.2019г.</i>	<i>% в общем показателе</i>
Дебиторская задолженность	1396	13,89%	1336	12,38%
Кредиторская задолженность	882	42,42%	882	39,71%
<b>Основной управленческий персонал</b>				
<b>Краткосрочные вознаграждения</b>				
Оплата труда, включая ежегодный отпуск	240		240	
Страховые взносы	74		74	
Остаток невыплаченной заработной платы (на конец отчетного периода)	9 (на 31.12.2020 г.)		0 (на 31.12.2019 г.)	

### 3. Раскрытие информации

#### 3.1. Основные средства и прочие внеоборотные активы

Информация о наличии и движении основных средств приведена в табличной части Пояснений (раздел 2)

В составе прочих внеоборотных активов отражены полученные в рамках приватизации по законодательству Украины затраты в объекты основных средств, окончание строительством которых в 2020 году не предполагалось, а также не используемые для ведения текущей деятельности объекты, стоимость которых превышает 40 000 рублей

<b>Прочие внеоборотные активы</b>	31 декабря 2020	31 декабря 2019
приняты к учету в рамках приватизации - ввод в эксплуатацию не предполагается		
Затраты на строительство (модернизацию)	<b><u>1 784</u></b>	<b><u>1 784</u></b>
реконструкция инкубационного цеха	1 535	1 535
скважина с. Крымское	100	100
скважина с. Степное	149	149
Объекты, которые не введены в эксплуатацию и стоимость которых не погашается	<b><u>3 891</u></b>	<b><u>3 891</u></b>
башни Рожновского	2 025	2 025
печь	225	225
установки локальные	1 640	1 640
<b>ИТОГО:</b>	<b><u>5 675</u></b>	<b><u>5 675</u></b>

#### 3.2. Финансовые вложения

##### *Долгосрочные финансовые вложения*

По состоянию на 31.12.2018г. и на 31.12.2019г. долгосрочные вложения включали акции ЧАО «Сакский КХП» (Украина), текущая рыночная стоимость которых не определялась. Указанные акции были получены АО безвозмездно по законодательству Украины в ходе приватизации.

В 2020 году данные акции были списаны с баланса за счет дополнительного капитала, как не соответствующие критериям активов.

##### *Краткосрочные финансовые вложения*

Финансовые вложения в залог не передавались. Резерв под обесценение финансовых вложений не создавался в связи с отсутствием признаков обесценения.

Информация о финансовых вложениях общества приведена в табличной части Пояснений (раздел 3).

### **3.3. Запасы**

Информация о наличии и движении запасов Общества представлена в табличной части Пояснений (раздел 4).

### **3.4 Дебиторская задолженность**

Дебиторская задолженность включает в себя задолженность, которая будет погашена в срок не более 12 месяцев после отчетной даты.

Информация о движении дебиторской задолженности и о просроченной дебиторской задолженности Общества представлена в табличной части Пояснений (раздел 5).

В 2020 году в АО создан резерв сомнительных долгов по дебиторской задолженности на общую сумму 263 тыс. руб.

### **3.5 Капитал и резервы**

Собственный капитал на 31.12.2020г включает в себя:

- акционерный капитал в сумме 21 294 тыс. рублей, который состоит из обыкновенных именных акций номинальной стоимостью 0,75 руб. каждая в количестве 28391360 штук;
- добавочный капитал, состоящий из дооценки основных средств, проведенной по законодательству Украины в ходе приватизации в сумме 22 376 тыс. рублей;
- резервный капитал в сумме 121 тыс. руб.;
- непокрытый убыток составил 24317 тыс. рублей.

#### ***Прибыль на акцию***

Базовая прибыль на акцию отражает часть прибыли отчетного периода, которая потенциально может быть распределена среди акционеров - владельцев обыкновенных акций. По состоянию на 31.12.2020 г. этот показатель имеет отрицательное значение.

Для улучшения финансового положения руководством АО разработан план мероприятий по повышению стоимости чистых активов, снижению непокрытого убытка и получению прибыли в следующих отчетных периодах, которые начали внедряться и будут внедрены в следующих отчетных периодах. В частности, планируется сокращать убыточную деятельность по сельхозпроизводству и расширять прибыльную деятельность по предоставлению имущества в аренду. С целью снижения влияния неблагоприятных погодных факторов (засуха, нехватка водных ресурсов) в 2020 году оформлена лицензия на добычу технической воды, приобретено оборудование для этой добычи, оформляется необходимая документация для ввода в эксплуатацию скважины, которая будет использоваться для добычи технической воды.

### **3.6 Кредиторская задолженность, в том числе по займам (кредитам)**

Кредиторская задолженность включает задолженности, которые будут погашены в течение 2021 года.

Наличие и движение кредиторской задолженности представлено в табличной части Пояснений (раздел 5, таблицы 5.3 и 5.4).

### **3.7 Затраты на производство, доходы и расходы общества.**

Расходы по обычным видам деятельности (по элементам затрат) приведены в табличной части Пояснений (раздел 6).

### **3.8 Прочие доходы и расходы**

Сведения о прочих доходах и прочих расходах за 2019 - 2020 годы представлены ниже в таблице (тыс. руб.):

Наименование прочих доходов / расходов	2020 год		2019 год	
	Доходы	Расходы	Доходы	Расходы
Продажа оборотных активов	-	-	187	173
Списание задолженности с истекшим сроком исковой давности	33	68	-	-
Начислен резерв сомнительных долгов		263		
Начислен резерв под обесценение запасов	-	3175	-	-
Падеж животных (пчел)	-	-	-	56
Услуги банка	-	13	-	16
Амортизация объектов, неиспользуемых в производственной деятельности	-	144	-	249
Госпошлина	-		-	20
Штрафы, пени	-	7	-	-
Прочие	-	3	-	47
<b>Итого:</b>	<b>33</b>	<b>3673</b>	<b>187</b>	<b>561</b>

### 3.9 Государственная помощь

В 2019 - 2020 годах АО «Племзавод «КРЫМСКИЙ» не получало государственной помощи.

### 3.10 Условные факты хозяйственной деятельности. События после отчетной даты

До даты подписания бухгалтерской отчетности условные факты хозяйственной деятельности, которые бы подлежали раскрытию, не происходили. События после даты отчетности отсутствуют.

### 3.11 Чрезвычайные факты хозяйственной деятельности общества

Чрезвычайные доходы и чрезвычайные расходы 2020 году отсутствуют.

Директор АО «ПЗ «КРЫМСКИЙ»



/В.Н.Барановский/

31 марта 2021 г.



**Пояснения к бухгалтерскому балансу  
и отчету о финансовых результатах (тыс. руб.)**

**1. Нематериальные активы и расходы на научно-исследовательские, опытно-конструкторские и технологические работы (НИОКР)**  
**1.1. Наличие и движение нематериальных активов**

с.1

Наименование показателя	Код	Период	На начало года				Изменения за период					На конец периода		
			первоначальная стоимость	накопленная амортизация и убытки от обесценения	Поступило	Выбыло		Убыток от обесценения	начислено амортизации	Первоначальная стоимость	Переоценка	первоначальная стоимость	накопленная амортизация и убытки от обесценения	
						первоначальная стоимость	накопленная амортизация и убытки от обесценения							
Нематериальные активы - всего	5100	за 2020г.	-	-	-	-	-	-	-	-	-	-	-	-
	5110	за 2019г.	-	-	-	-	-	-	-	-	-	-	-	-
в том числе:	5101	за 2020г.	-	-	-	-	-	-	-	-	-	-	-	-
	5111	за 2019г.	-	-	-	-	-	-	-	-	-	-	-	-

**1.2. Первоначальная стоимость нематериальных активов, созданных самой организацией**

Наименование показателя	Код	
	На 31 декабря 2020 г.	На 31 декабря 2018 г.
Всего	5120	-
в том числе:	5121	-

## 1.3. Нематериальные активы с полностью погашенной стоимостью


Наименование показателя	Код	На 31 декабря 2020 г.	На 31 декабря 2019 г.	На 31 декабря 2018 г.
Всего	5130	-	-	-
в том числе:	5131	-	-	-

## 1.4. Наличие и движение результатов НИОКР

Наименование показателя	Код	Период	Изменения за период							
			На начало года			На конец периода				
			первоначальная стоимость	часть стоимости, списанной на расходы	Поступило	первоначальная стоимость	часть стоимости, списанной на расходы	часть стоимости, списанной на расходы за период		
НИОКР - всего	5140	за 2020г.	-	-	-	-	-	-	-	-
	5150	за 2019г.	-	-	-	-	-	-	-	-
в том числе:	5141	за 2020г.	-	-	-	-	-	-	-	-
	5151	за 2019г.	-	-	-	-	-	-	-	-

### 1.5. Незаконченные и неоформленные НИОКР и незаконченные операции по приобретению нематериальных активов

Наименование показателя	Код	Период	На начало года	Изменения за период			На конец периода
				затраты за период	списано затрат как не давших положительного результата	принято к учету в качестве нематериальных активов или НИОКР	
Затраты по незаконченным исследованиям и разработкам - всего	5160	за 2020г.	-	-	-	-	
	5170	за 2019г.	-	-	-	-	
в том числе:							
незаконченные операции по приобретению нематериальных активов - всего	5161	за 2020г.	-	-	-	-	
	5171	за 2019г.	-	-	-	-	
	5180	за 2020г.	-	-	-	-	
в том числе:	5190	за 2019г.	-	-	-	-	
	5181	за 2020г.	-	-	-	-	
	5191	за 2019г.	-	-	-	-	


  
 Барановский Владимир Николаевич  
 (расшифровка подписи)

**2. Основные средства  
2.1. Наличие и движение основных средств**

Наименование показателя	Код	Период	Изменения за период						На конец периода		
			На начало года			Выбыло объектов			Переоценка	первоначальная стоимость	накопленная амортизация
			первоначальная стоимость	накопленная амортизация	Поступило	первоначальная стоимость	накопленная амортизация	начислено амортизации			
Основные средства (без учета доходных вложений в материальные ценности) - всего	5200 5210	за 2020г. за 2019г.	79097 79097	(77491) (76864)	178 -	- -	(517) (627)	- -	79275 79 097	78008 (77491)	
в том числе:											
Транспортные средства	5201 5211	за 2020г. за 2019г.	1 117 1 117	(1 117) (1 117)	- -	- -	- -	- -	1 117 1 117	(1 117) (1 117)	
Здания и сооружения	5202 5212	за 2020г. за 2019г.	74402 74402	(72837) (72257)	- -	- -	(486) (580)	- -	74402 74402	(73323) (72837)	
Машины и оборудование (кроме офисного)	5203 5213	за 2020г. за 2019г.	3578 3578	(3537) (3490)	178 -	- -	(31) (47)	- -	3756 3578	(3566) (3537)	
Учено в составе доходных вложений в материальные ценности - всего	5220 5230	за 2020г. за 2019г.	- -	- -	- -	- -	- -	- -	- -	- -	
в том числе:											
	5221 5231	за 2020г. за 2019г.	- -	- -	- -	- -	- -	- -	- -	- -	

## 2.2. Незавершенные капитальные вложения


Наименование показателя	Код	Период	На начало года	Изменения за период			На конец периода
				затраты за период	списано	принято к учету в качестве основных средств или увеличена стоимость	
Незавершенное строительство и незаконченные операции по приобретению, модернизации и т.п. основных средств - всего	5240	за 2020г.	5 675	178	-	(178)	5 675
	5250	за 2019г.	5 675	-	-	-	5 675
в том числе:							
Реконструкция инкубатора	5241	за 2020г.	1 536	-	-	-	1 536
	5251	за 2019г.	1 536	-	-	-	1 536
Скважина с. Крымское	5242	за 2020г.	100	-	-	-	100
	5252	за 2019г.	100	-	-	-	100
Скважина с. Стелное	5243	за 2020г.	149	-	-	-	149
	5253	за 2019г.	149	-	-	-	149
Башня Рожновского	5244	за 2020г.	2 025	-	-	-	2 025
	5254	за 2019г.	2 025	-	-	-	2 025
Печь	5245	за 2020г.	225	-	-	-	225
	5255	за 2019г.	225	-	-	-	225
Установка локальная	5246	за 2020г.	1 640	-	-	-	1 640
	5256	за 2019г.	1 640	-	-	-	1 640
Оборудование	5247	за 2020г.	-	178	-	(178)	-
	5257	за 2019г.	-	-	-	-	-
	5248	за 2020г.	-	-	-	-	
	5258	за 2019г.	-	-	-	-	

## 2.3. Изменение стоимости основных средств в результате достройки, дооборудования, реконструкции и частичной ликвидации

Наименование показателя	Код	за 2019г.	
		за 2020г.	за 2019г.
Увеличение стоимости объектов основных средств в результате достройки, дооборудования, реконструкции - всего	5260	-	-
в том числе:			
	5261	-	-
Уменьшение стоимости объектов основных средств в результате частичной ликвидации - всего:	5270	-	-
в том числе:			
	5271	-	-

## 2.4. Иное использование основных средств

Наименование показателя	Код	На 31 декабря 2020 г.	На 31 декабря 2019 г.	На 31 декабря 2018 г.
Переданные в аренду основные средства, числящиеся на балансе	5280	622	713	805
Переданные в аренду основные средства, числящиеся за балансом	5281	-	-	-
Полученные в аренду основные средства, числящиеся на балансе	5282	-	-	-
Полученные в аренду основные средства, числящиеся за балансом	5283	-	-	-
Объекты недвижимости, принятые в эксплуатацию и фактически используемые, находящиеся в процессе государственной регистрации	5284	-	-	-
Основные средства, переведенные на консервацию	5285	-	-	-
Иное использование основных средств (залог и др.)	5286	-	-	-
	5287	-	-	-


  
 Руководитель — **Барановский Владимир Николаевич**
  
 (расшифровка подписи)


31 марта 2021

**3. Финансовые вложения**  
**3.1. Наличие и движение финансовых вложений**

Наименование показателя	Код	Период	На начало года				Изменения за период				На конец периода		
			первоначальная стоимость	накопленная коррективная тировка	Поступило	выбыло (погашено)	начисление процентов (включая доведенную первоначальную стоимость до номинальной)	Текущей рыночной стоимости (убытков от обесценения)	первоначальная стоимость	накопленная коррективная тировка			
											первоначальная стоимость	накопленная коррективная тировка	первоначальная стоимость
Долгосрочные - всего	5301	за 2020г.	-	-	-	-	-	-	-	-	-	-	-
	5311	за 2019г.	-	-	-	-	-	-	-	-	-	-	-
в том числе:													
акции	5302	за 2020г.	114	-	-	114	-	-	-	-	-	-	-
	5312	за 2019г.	114	-	-	-	-	-	-	-	-	-	114
Краткосрочные - всего	5305	за 2020г.	-	-	-	-	-	-	-	-	-	-	-
	5315	за 2019г.	-	-	-	-	-	-	-	-	-	-	-
в том числе:													
процентные займы	5306	за 2020г.	4235	-	-	-	-	-	-	13	-	-	4235
	5316	за 2019г.	6200	-	1190	-	-	-	-	17	-	-	4235
Финансовых вложений - итого	5300	за 2020г.	-	-	-	-	-	-	-	-	-	-	-
	5310	за 2019г.	-	-	-	-	-	-	-	-	-	-	-

## 3.2. Иное использование финансовых вложений

Наименование показателя	Код	На 31 декабря 2020 г.	На 31 декабря 2019 г.	На 31 декабря 2018 г.
Финансовые вложения, находящиеся в залоге - всего	5320	-	-	-
в том числе:				
Финансовые вложения, переданные третьим лицам (кроме продажи) - всего	5321	-	-	-
в том числе:				
Иное использование финансовых вложений	5325	-	-	-
	5326	-	-	-
	5329	-	-	-


  
 Барановский Владимир  
 Николаевич  
 (расшифровка подписи)




4. Запасы  
4.1. Наличие и движение запасов

Наименование показателя	Код	Период	Изменения за период										На конец периода	
			На начало года		выбыло		поступления и затраты	резерв под снижение стоимости	убытков от снижения стоимости	оборот запасов между их группами (видами)	себе-стоимость	величина резерва под снижение стоимости		
			себе-стоимость	величина резерва под снижение стоимости	себе-стоимость	резерв под снижение стоимости								
Запасы - всего	5400	за 2020г.	3 603	-	4012	(3913)	-	-	-	-	-	-	3 702	(3 175)
	5420	за 2019г.	6 589	-	22266	(25252)	-	-	-	X	-	-	3 603	-
в том числе:														
Сырье, материалы и другие аналогичные ценности	5401	за 2020г.	372	-	645	(614)	-	-	-	-	-	-	403	-
	5421	за 2019г.	411	-	2097	(2136)	-	-	-	-	-	-	372	-
Готовая продукция	5402	за 2020г.	-	-	3 299	-	(3 175)	-	-	-	-	-	3 299	(3 175)
	5422	за 2019г.	33	-	9886	(9919)	-	-	-	-	-	-	-	-
Товары для перепродажи	5403	за 2020г.	-	-	-	-	-	-	-	-	-	-	-	-
	5423	за 2019г.	-	-	-	-	-	-	-	-	-	-	-	-
Товары и готовая продукция отгруженные	5404	за 2020г.	-	-	-	-	-	-	-	-	-	-	-	-
	5424	за 2019г.	-	-	-	-	-	-	-	-	-	-	-	-
Затраты в незавершенном производстве	5405	за 2020г.	3 231	-	68	(3299)	-	-	-	-	-	-	-	-
	5425	за 2019г.	6 089	-	10283	(13141)	-	-	-	-	-	-	3 231	-
Прочие запасы и затраты	5406	за 2020г.	-	-	-	-	-	-	-	-	-	-	-	-
	5426	за 2019г.	-	-	-	-	-	-	-	-	-	-	-	-
Животные на выращивании и откорме	5407	за 2020г.	-	-	-	-	-	-	-	-	-	-	-	-
	5427	за 2019г.	56	-	-	(56)	-	-	-	-	-	-	-	-
	5408	за 2020г.	-	-	-	-	-	-	-	-	-	-	-	-
	5428	за 2019г.	-	-	-	-	-	-	-	-	-	-	-	-

## 4.2. Запасы в залоге

Наименование показателя	Код	На 31 декабря 2020 г.	На 31 декабря 2019 г.	На 31 декабря 2018 г.
Запасы, не оплаченные на отчетную дату - всего	5440	-	-	-
в том числе:				
Запасы, находящиеся в залоге по договору - всего	5441	-	-	-
в том числе:	5445	-	-	-
	5446	-	-	-


  
 Руководитель (подпись) \_\_\_\_\_  
**Барацовский Владимир**  
 Николаевич  
 (расшифровка подписи)

**5. Дебиторская и кредиторская задолженность**  
**5.1. Наличие и движение дебиторской задолженности**

Наименование показателя	Код	Период	Изменения за период										На конец периода						
			На начало года		в результате хозяйственных операций (сумма долга по сделке, операциям)	причитающиеся проценты, штрафы и иные начисления	погашение	выбытие	восстановление резерва	перевод из долгосрочную задолженность	перевод из дебиторской в кредиторскую задолженность	перевод из кредиторской в дебиторскую задолженность	учтенная по условиям договора	величина резерва по сомнительным долгам					
			учтенная по условиям договора	величина резерва по сомнительным долгам															
Долгосрочная дебиторская задолженность - всего	5501	за 2020г.	-	-	-	-	-	-	-	-	-	-	-	-	-	-	-	-	
	5521	за 2019г.	-	-	-	-	-	-	-	-	-	-	-	-	-	-	-	-	-
в том числе: Расчеты с покупателями и заказчиками	5502	за 2020г.	-	-	-	-	-	-	-	-	-	-	-	-	-	-	-	-	-
	5522	за 2019г.	-	-	-	-	-	-	-	-	-	-	-	-	-	-	-	-	-
	5503	за 2020г.	-	-	-	-	-	-	-	-	-	-	-	-	-	-	-	-	-
	5523	за 2019г.	-	-	-	-	-	-	-	-	-	-	-	-	-	-	-	-	-
	5504	за 2020г.	-	-	-	-	-	-	-	-	-	-	-	-	-	-	-	-	-
Прочая	5524	за 2019г.	-	-	-	-	-	-	-	-	-	-	-	-	-	-	-	-	-
	5505	за 2020г.	-	-	-	-	-	-	-	-	-	-	-	-	-	-	-	-	-
	5525	за 2019г.	-	-	-	-	-	-	-	-	-	-	-	-	-	-	-	-	-
Краткосрочная дебиторская задолженность - всего	5510	за 2020г.	10788	-	5744	-	(6151)	(68)	-	-	-	-	-	-	-	-	-	10313	(263)
	5530	за 2019г.	4768	-	8093	-	(2073)	-	-	-	-	-	-	-	-	-	-	10788	-
в том числе: Расчеты с покупателями и заказчиками	5511	за 2020г.	10654	-	1310	-	(6110)	(60)	-	-	-	-	-	-	-	-	-	5794	(263)
	5531	за 2019г.	4663	-	8031	-	(2040)	-	-	-	-	-	-	-	-	-	-	10654	-
Авансы выданные	5512	за 2020г.	47	-	18	-	(15)	(8)	-	-	-	-	-	-	-	-	-	42	-
	5532	за 2019г.	28	-	45	-	(26)	-	-	-	-	-	-	-	-	-	-	47	-
Беспроцентные займы	5513	за 2020г.	-	-	4380	-	-	-	-	-	-	-	-	-	-	-	-	4380	-
	5533	за 2019г.	-	-	-	-	-	-	-	-	-	-	-	-	-	-	-	-	-
Прочая	5513	за 2020г.	87	-	36	-	(26)	-	-	-	-	-	-	-	-	-	-	97	-
	5533	за 2019г.	77	-	17	-	(7)	-	-	-	-	-	-	-	-	-	-	87	-
Итого	5500	за 2020г.	10788	-	5744	-	(6151)	(68)	-	-	-	-	-	-	-	-	-	10313	(263)
	5520	за 2019г.	4768	-	8093	-	(2073)	-	-	-	-	-	-	-	-	-	-	10788	-

## 5.2. Просроченная дебиторская задолженность


Наименование показателя	Код	На 31 декабря 2020 г.		На 31 декабря 2019 г.		На 31 декабря 2018 г.	
		учтенная по условиям договора	балансовая стоимость	учтенная по условиям договора	балансовая стоимость	учтенная по условиям договора	балансовая стоимость
Всего	5540	263	-	-	-	-	-
в том числе:							
расчеты с покупателями и заказчиками	5541	263	-	-	-	-	-
расчеты с поставщиками и заказчиками (в части авансовых платежей, предоплат)	5542	-	-	-	-	-	-
прочая	5543	-	-	-	-	-	-
	5544	-	-	-	-	-	-

## 5.3. Наличие и движение кредиторской задолженности

Наименование показателя	Код	Период	Остаток на начало года	Изменения за период				перевод из дебиторской в кредиторскую задолженность	перевод из кредиторской в дебиторскую задолженность	Остаток на конец периода
				поступление		выбыло				
				в результате хозяйственных операций (сумма долга по сделке, операции)	притягиваемые проценты, штрафы и иные начисления	погашение	списание на финансовый результат			
Долгосрочная кредиторская задолженность - всего	5551	за 2020г.	-	-	-	-	-	-	-	-
	5571	за 2019г.	-	-	-	-	-	-	-	-
в том числе:										
кредиты	5552	за 2020г.	-	-	-	-	-	-	-	-
	5572	за 2019г.	-	-	-	-	-	-	-	-
займы	5553	за 2020г.	-	-	-	-	-	-	-	-
	5573	за 2019г.	-	-	-	-	-	-	-	-
прочая	5554	за 2020г.	-	-	-	-	-	-	-	-
	5574	за 2019г.	-	-	-	-	-	-	-	-
	5555	за 2020г.	-	-	-	-	-	X	X	-
	5575	за 2019г.	-	-	-	-	-	X	X	-
Краткосрочная кредиторская задолженность - всего	5560	за 2020г.	2466	198	7	(314)	(33)	-	-	2324
	5580	за 2019г.	559	2813	1	(907)	-	-	-	2466
в том числе:										
расчеты с поставщиками и подрядчиками	5561	за 2020г.	2030	133	-	(170)	-	-	-	1993
	5581	за 2019г.	384	1958	-	(312)	-	-	-	2030
авансы полученные	5562	за 2020г.	30	28	-	(34)	-	-	-	24
	5582	за 2019г.	24	34	-	(28)	-	-	-	30
расчеты по налогам и взносам	5563	за 2020г.	128	7	7	(110)	-	-	-	32
	5583	за 2019г.	117	576	1	(566)	-	-	-	128
кредиты	5564	за 2020г.	-	-	-	-	-	-	-	-
	5584	за 2019г.	-	-	-	-	-	-	-	-
займы	5565	за 2020г.	245	-	-	-	-	-	-	245
	5585	за 2019г.	245	245	-	-	-	-	-	245
прочая	5566	за 2020г.	33	30	-	-	(33)	-	-	30
	5586	за 2019г.	34	-	-	(1)	-	-	-	33
	5567	за 2020г.	-	-	-	-	-	X	X	-
	5587	за 2019г.	-	-	-	-	-	X	X	-
Итого	5550	за 2020г.	2466	198	7	(314)	(33)	-	-	2324
	5570	за 2019г.	559	2813	1	(907)	-	-	-	2466

## 5.4. Просроченная кредиторская задолженность

Наименование показателя	Код	На 31 декабря 2020 г.	На 31 декабря 2019 г.	На 31 декабря 2018 г.
Всего	5590	-	-	-
в том числе:				
расчеты с поставщиками и подрядчиками	5591	-	-	-
расчеты с покупателями и заказчиками	5592	-	-	-
прочая задолженность	5593	-	-	-
	5594	-	-	-


  
 Руководитель
   
 Барановский Владимир
   
 Николаевич
   
 (подпись)

**6. Затраты на производство (расходы на продажу)\***

Наименование показателя	Код	за 2020г.	за 2019г.
Материальные затраты	5610	1349	2135
Расходы на оплату труда	5620	492	744
Отчисления на социальные нужды	5630	158	239
Амортизация	5640	373	378
Прочие затраты	5650	488	3540
Итого по элементам	5660	2860	7036
Фактическая себестоимость проданных товаров	5665	-	-
Изменение остатков (прирост (-)); незавершенного производства, готовой продукции и др.	5670	(66)	-
Изменение остатков (уменьшение (+)); незавершенного производства, готовой продукции и др.	5680	-	2891
Итого расходы по обычным видам деятельности	5600	2792	9927

\* - Для организаций, осуществляющих торговую деятельность добавлена строка 5665, учитывающая фактическую себестоимость товаров


  
 Руководитель (подпись)
   
**Барановский Владимир**
  
 Николаевич
   
 (расшифровка подписи)
   
 31.05.2021г.

## 7. Оценочные обязательства

Наименование показателя	Код	Остаток на начало года	Признано	Погашено	Списано как избыточная сумма	Остаток на конец периода
Оценочные обязательства - всего	5700	-	-	-	-	-
в том числе:	5701	-	-	-	-	-



Барановский Владимир

Николаевич

(расшифровка подписи)


Руководитель

(подпись)

31 марта 2021 г.

**8. Обеспечения обязательств**


Наименование показателя	Код	На 31 декабря 2020 г.	На 31 декабря 2019 г.	На 31 декабря 2018 г.
Полученные - всего	5800	-	-	-
в том числе:				
Выданные - всего	5801	-	-	-
в том числе:	5810	-	-	-
	5811	-	-	-


  
 Барановский Владимир  
 (расшифровка подписи)  
 Никлаевич  
 (подпись)  
 31 марта 2021



## 9. Государственная помощь

Наименование показателя	Код	за 2020г.	за 2019г.
Получено бюджетных средств - всего	5900	-	-
в том числе:			
на текущие расходы	5901	-	-
на вложения во внеоборотные активы	5905	-	-
Бюджетные кредиты - всего			
в том числе:			
за 2020г.	5910	-	-
за 2019г.	5920	-	-
за 2020г.	5911	-	-
за 2019г.	5921	-	-
		Получено за год	На конец года
		Возвращено за год	На конец года


  
 Барановский Владимир  
 Николаевич  
 (расшифровка подписи)



Всего прошито и скреплено печатью

42 (сорок два) листов.

прописью В.И. - В.И. Ерочин

